

PRÉ-DIAGNOSTIC « La Clef Verte »



Publics

▶ Entreprises du secteur de l'hôtellerie et de l'hôtellerie de plein air, les restaurants



Durée

▶ 2 jours



Tarif

▶ Selon devis - Prise en charge possible par la CCI et ses partenaires



Intervenants

▶ Conseiller Entreprise Environnement



Calendrier

▶ Sur rendez-vous



Objectifs

▶ Accompagner l'entreprise jusqu'à l'obtention du label environnemental « La Clef Verte »



Nature de l' prestation





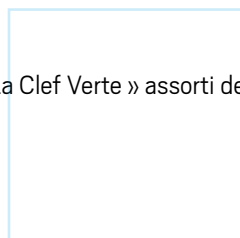
▶ Le conseiller CCI :

- Visite votre entreprise et réalise un ou plusieurs entretiens
- Etablit une grille de positionnement par rapport aux critères obligatoires et optionnels au label « la Clef Verte »
- Vous accompagne pour d'éventuelles actions d'amélioration



Livrables

▶ Pré-diagnostic « La Clef Verte » assorti de préconisations



e.gazagne@lozere.cci.fr